

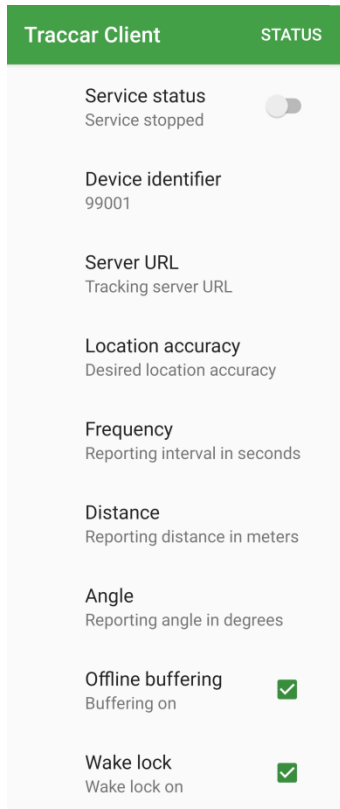
Äpi käivitamine

- 1) Installeeri **TRACCAR CLIENT** rakendus. Vanale versioonile tee **tarkvara värskendus!**

ANDROID <https://play.google.com/store/apps/details?id=org.traccar.client>

IOS <https://apps.apple.com/us/app/traccar-client/id843156974>

- 2) Sisesta seaded



ID on **purje number** suurte tähtega ja ilma tühikuta. Näiteks: EST123

<http://85.222.235.241:5055>

High

15

30

20

ON

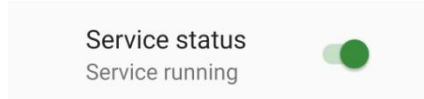
ON

- 3) Kontrolli, kas telefoni enda seadetes on GPS sisse lülitatud.
- 4) Käivita teenus. Osad telefonid küsivad, et kas lubada rakendusele juurdepääs telefoni asukohale, vastata tuleb, et **LUBA ALATI** või **ALWAYS ALLOW ACCESS**.
- 5) Kontrolli kohe võistluse GPS lehelt, et jaht tuleb nähtavale.

Võistlused: <https://sportrec.eu/events/>

Võistluspäeval

- 1) Lae öösel telefoni aku täis. **Võta laadija jahile kaasa.**
- 2) Ava Traccar client ja **käivita teenus (SEVICE RUNNING)** pool tundi enne hoiatussignaali.



- 3) Hoia telefon võistluse ajal laadijas (GPS kulutab akut). Kui võimalik, paiguta telefon kõrgele.
- 4) Peale finišit lülita teenus välja.
- 5) Küsimuste korral aitan - Tõnis Erm, 56 669 977, tonis@sportrec.eu

Probleemide lahendamine

Äpi töö on häiritud, kui telefoni operatsioonisüsteem ei luba telefoni asukohta infot kasutada. Sellisel juhul jälgimine katkeb, täpp hüppab mobiilimasti asukohta või liigub suvaliselt ringi.

Oluline on anda Traccar client'ile maksimaalne juurdepääs seadme asukohale!

'While using app' või 'rakenduse kasutamise ajal' ei ole piisav valik, sest kui telefon sulgeb ekraani, püüab operatsioonisüsteem rakendusi sundida akut ja andmesidet kokku hoidma.

KOLM PEAMIST SOOVITUST

- 1) Pane taustal **Navionics teekonda salvestama** või Google Maps tööle samal ajal.
- 2) Pikenda ekraani lukustumise aega maksimaalse võimalikuni (ekraani heledus minimaalne).
- 3) Pane jälgimisse teine jahil olev telefon sama ID numbriga.
Kui esimesel telefonil oli häire, siis tuleb seal teenus peatada 'Service stopped'.

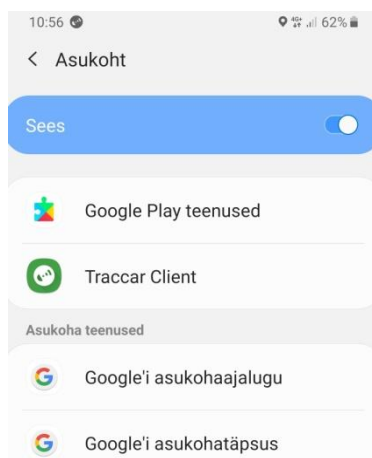
Pärast võistluse lõppu võib rakenduse kustutada, et kaitsta enda privaatsust.

OP.SÜSTEEMI SEADED

IOS seaded:

- a. Location services avatud
- b. Share my location lubatud
- c. Äpile antud luba asukohta kasutada (kogu aeg)

<https://support.apple.com/en-us/HT207092>



ANDROIDi asukoha seadistuste sõnastus võib erineda:

- a. **Asukoht peab olema sisse lülitatud.** Seda saab sisse lülitada teavituspaneelilt ekraanil sõrmega ülalt alla libistades või:
Seaded > Biomeetria ja Turvalisus > Asukoht
- b. Google'i asukohatäpsus >
Asukoha täpsuse parandamine võiks olla välja lülitatud.
Siis kasutab telefon ainult GPSi oma asukoha määramisel.
- c. Rakendusele peab olema **juurdepääs asukohale lubatud.**
Seaded > Rakendused > Traccar Client > Õigused > Asukoht

Kellel on esinenud varasematel võistlustel probleeme, on soovitatav rakendus kustutada, uuesti installida, uuesti seadistada ning esmakordsel teenuse sisse lülitamisel vastata asukoha kohta: **LUBA ALATI** või **ALWAYS ALLOW ACCESS.**