

# Äpi käivitamine

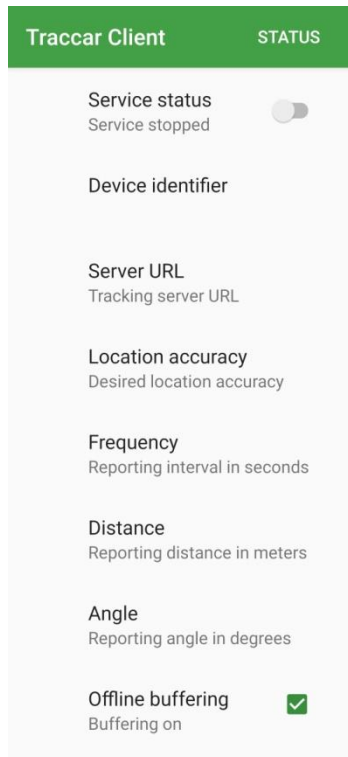
---

- 1) Installeeri **Traccar Client** rakendus

**ANDROID**     <https://play.google.com/store/apps/details?id=org.traccar.client>

**IOS**             <https://apps.apple.com/us/app/traccar-client/id843156974>

- 2) Sisesta seaded



F

kujul - EST123 - st **purje number** suurte tähte ja ilma tühikuta

<http://85.222.235.241:5055>

High

15

30

20

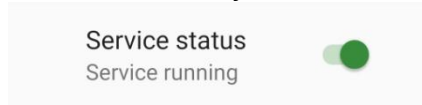
ON (ainult Androidil)

- 3) Kontrolli, kas telefoni enda seadetes on GPS sisse lülitatud.
- 4) Käivita teenus. Osad telefonid küsivad, et kas lubada rakendusele juurdepääs telefoni asukohale, vastata tuleb, et **LUBA ALATI** või **ALWAYS ALLOW ACCESS**.
- 5) Kontrolli kohe võistluse GPS lehelt, et jaht tuleb nähtavale.

## Võistluspäeval

---

- 1) Lae öösel telefoni aku täis. **Võta laadija jahile kaasa.**
- 2) Ava Traccar client ja **käivita teenus pool tundi enne hoiatussignaali.**



- 3) Hoia telefon võistluse ajal laadijas (GPS kulutab akut). Kui võimalik, paiguta telefon kõrgele.
- 4) Peale finišit lülita teenus välja.
- 5) Küsimuste korral aitan - Tõnis Erm, 56 669 977, [tonis@sportrec.eu](mailto:tonis@sportrec.eu)

# Probleemide lahendamine

Äpi töö on häiritud, kui telefoni operatsioonisüsteem ei luba telefoni asukohta infot kasutada. Sellisel juhul jälgimine katkeb, täpp hüppab mobiilimastist masti või liigub suvaliselt ringi.

## **Oluline on anda Traccar client'ile maksimaalne juurdepääs seadme asukohale!**

'While using app' või 'rakenduse kasutamise ajal' ei ole piisav valik, sest isegi kui rakendus jääb esiplaanile, sulgeb telefon mõne aja pärast ekraani, samuti püüavad operatsioonisüsteemid rakendusi sundida akut ja andmesidet kokku hoidma.

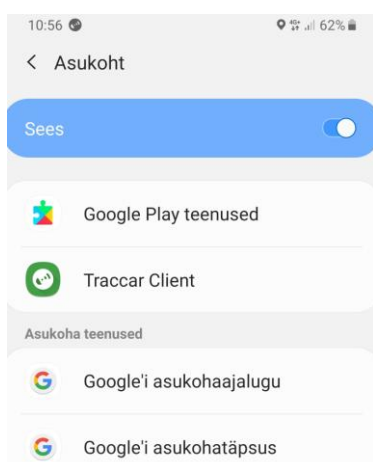
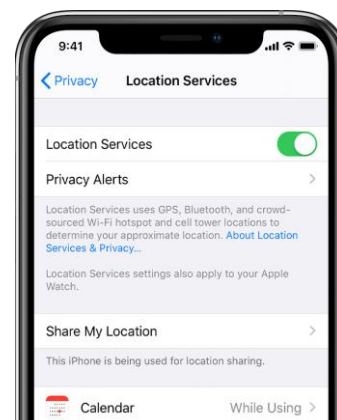
Võistluse ajal telefoni kasutamine on hea, kuna lükkab edasi säästurežiimide käivitumise. Paaril korral on aidanud, kui panna muu GPSi kasutatav rakendus a la **Navionics teekonda salvestama**.

Pärast võistluse lõppu võib rakenduse kustutada, et kaitsta enda privaatsust.

**IOS** rakendus on senini olnud stabiilsem. Seaded:

- Location services avatud
- Share my location lubatud
- Äpile antud luba asukohta kasutada (kogu aeg)

<https://support.apple.com/en-us/HT207092>



**ANDROIDi** asukoha seadistuste sõnastus võib erineda:

- Asukoht peab olema sisse lülitatud.** Seda saab sisse lülitada teavituspaneelilt ekraanil sõrmega ülalt alla libistades või:  
Seaded > Biomeetria ja Turvalisus > Asukoht
- Google'i asukohatäpsus >  
**Asukoha täpsuse parandamine võiks olla välja lülitatud.**  
Siis kasutab telefon ainult GPSi oma asukoha määramisel.
- Rakendusele peab olema **juurdepääs asukohale lubatud.**  
Seaded > Rakendused > Traccar Client > Õigused > Asukoht

Kellel on esinenud varasematel võistlustel probleeme, on soovitatav rakendus kustutada, uuesti installida, uuesti seadistada ning esmakordsel teenuse sisse lülitamisel vastata asukoha kohta: **LUBA ALATI** või **ALWAYS ALLOW ACCESS**.